



---

**RESULTADOS**  
**RIO+SANEAMENTO**  
**2024**

Rio de Janeiro, 13 de agosto de 2024 – A administração da Rio+ Saneamento BL3 S.A. (Companhia é registrada na Comissão de Valores Mobiliários na categoria B, conforme art. 3º, II, Resolução CVM nº 80, de 29 de março de 2022) apresenta os resultados do segundo trimestre (“2T24”) de 2024. Toda e qualquer informação não contábil ou derivada de números não contábeis não foi examinada pelos auditores independentes.

## DESTAQUES

---



**Mais de 700 mil economias faturadas de água e esgoto, no 2T24.**

---



**Receita líquida de R\$ 389,6 milhões no 1S24**, representando um crescimento de 6,8% em relação ao 1S23.

---



**Foram investidos aproximadamente R\$ 100 milhões no 1S24**, totalizando mais de R\$ 300 milhões desde o início das operações.

---



**EBITDA de R\$ 24,3 milhões no 1S24. Margem EBITDA positiva de 6,1%**

---



**A Rio+ lançou o 2º Relatório de Sustentabilidade**, reforçando sua estratégia em atuar com as melhores práticas ESG para levar saúde, qualidade de vida e investimentos à população atendida.

---



**Assunção da operação de esgoto no município de Rio das Ostras**, representando um acréscimo de 23,4 mil novas economias faturadas.

---

## Mensagem da Administração

---

O 2T24 foi marcado pela assunção da operação de esgoto no município de Rio das Ostras, acrescentando à sua base de economias faturadas 23,4 mil novos clientes. A concessionária assumiu o sistema com o compromisso de universalizar o sistema de abastecimento de água e tratamento de esgoto até 2033, cumprindo com as metas estabelecidas pelo Marco Legal do Saneamento. Neste sentido, a Rio+ inaugurou a nova Estação de Tratamento de Água (“ETA”) Rio Dourado, que foi ampliada para garantir maior capacidade de produção e melhor distribuição de água em todo o município, passando a operar com 600 litros/segundo. Desde o início das operações da Rio+ em Rio das Ostras, foram mais de R\$ 60 milhões investidos que beneficiarão mais de 150 mil moradores.

Neste primeiro semestre de 2024 (“1S24”), a Rio+ fechou com uma Receita bruta de R\$ 442,6 milhões e R\$ 867,0 milhões acumulada nos últimos 12 meses. A Receita líquida (excluindo receita de construção) da Rio+ no 1S24 apresentou crescimento de 6,8% em relação ao primeiro semestre de 2023 (“1S23”), totalizando R\$ 389,6 milhões. O crescimento foi resultado da expansão das economias e volume faturados de água, esgoto e serviços. O Ebitda *Proforma* foi de R\$ 24,3 milhões no 1S24, com uma margem de 6,1%.

Ao longo do 1S24, a Rio+ investiu R\$ 96,8 milhões, correspondendo a uma evolução de +59,0% em relação ao 1S23. Na visão acumulada a companhia já investiu mais de R\$ 285 milhões considerando desde sua fase pré-operacional e nos últimos 12 meses, a companhia investiu R\$ 188,5 milhões em melhorias no sistema de tratamento, distribuição, extensões e substituições de rede e hidrometrações.

No âmbito dos investimentos, o último trimestre também foi marcado pela inauguração de duas importantes estações de tratamento de esgoto, a ETE Centro, em Paracambi e a ETE Barão, em Vassouras. Mais de R\$ 30 milhões foram investidos nestes sistemas, ampliando a capacidade de tratamento de esgoto e beneficiando mais de 42 mil moradores. Além dos benefícios econômicos proporcionados, o benefício ambiental é relevante. Mais de 3 milhões de litros de esgoto serão tratados de acordo com as normas regulatórias e ambientais estabelecidas.

Na pauta ASG, a Rio+ lançou o seu 2º Relatório de Sustentabilidade, que analisa o trabalho realizado e os resultados alcançados nas regiões atendidas em 2023. Trata-se de um documento que reforça o compromisso da concessionária com a universalização dos serviços de tratamento, distribuição e coleta de água e esgoto exigida pela Marco Regulatório, demonstrando as iniciativas e investimentos realizados ao longo do ano. Para maiores informações, o relatório pode ser visualizado por meio do seguinte link: [Relatório de Sustentabilidade Rio+](#).

Com um robusto plano de investimentos e ações comerciais específicas para cada regional, seguimos empenhados em trazer impactos positivos na economia, no meio ambiente e na vida das pessoas, promovendo o desenvolvimento sustentável para todo o estado no Rio de Janeiro.

## 1 - Destaques financeiros

Destaques 2T24	
<b>Receita líquida (R\$ milhões)<sup>1</sup></b>	<b>Economias faturadas</b>
193,7	704.534
<b>Investimentos (R\$ milhões)</b>	<b>Margem EBITDA<sup>2</sup></b>
51,4	-0,2%

A receita líquida<sup>1</sup> no 2T24 foi de R\$ 193,7 milhões, um crescimento de 5,8% em relação ao 2T23 e a margem EBITDA<sup>2</sup> no período foi de -0,2%. No 1S24 a companhia atingiu uma receita líquida<sup>1</sup> de R\$ 389,6 milhões e margem EBITDA de +4,4%.

Em R\$ milhões	2T24	2T23	2T24 x 2T23
<b>Receita líquida</b>	<b>244,7</b>	<b>207,4</b>	<b>37,3</b>
Receita de prestação de serviços (a)	193,7	183,2	10,6
Receita de construção	51,0	24,2	26,8
<b>Custo e Despesas Operacionais</b>	<b>(213,8)</b>	<b>(185,4)</b>	<b>(28,4)</b>
Custos e despesas operacionais	(194,2)	(166,8)	(27,3)
Depreciação e amortização	(19,7)	(18,6)	(1,1)
<b>Resultado financeiro</b>	<b>(38,4)</b>	<b>(40,6)</b>	<b>2,2</b>
<b>Resultado do período</b>	<b>(38,5)</b>	<b>(28,3)</b>	<b>(10,2)</b>
<i>Margem líquida</i>	-15,7%	-13,6%	-2,1%
<b>EBITDA</b>	<b>(0,5)</b>	<b>16,3</b>	<b>(16,8)</b>
<sup>2</sup> Margem EBITDA	-0,2%	8,9%	-9,1%
<b>Ajustes gerenciais</b>			
<sup>3</sup> Receita financeira operacional (b)	3,6	1,8	1,9
<b>Receita de prestação de serviços (a+b)</b>	<b>197,4</b>	<b>184,9</b>	<b>12,4</b>
<b>EBITDA Pro-forma</b>	<b>3,2</b>	<b>18,1</b>	<b>(14,9)</b>
<sup>2</sup> Margem EBITDA Pro-forma	1,6%	9,8%	-8,2%

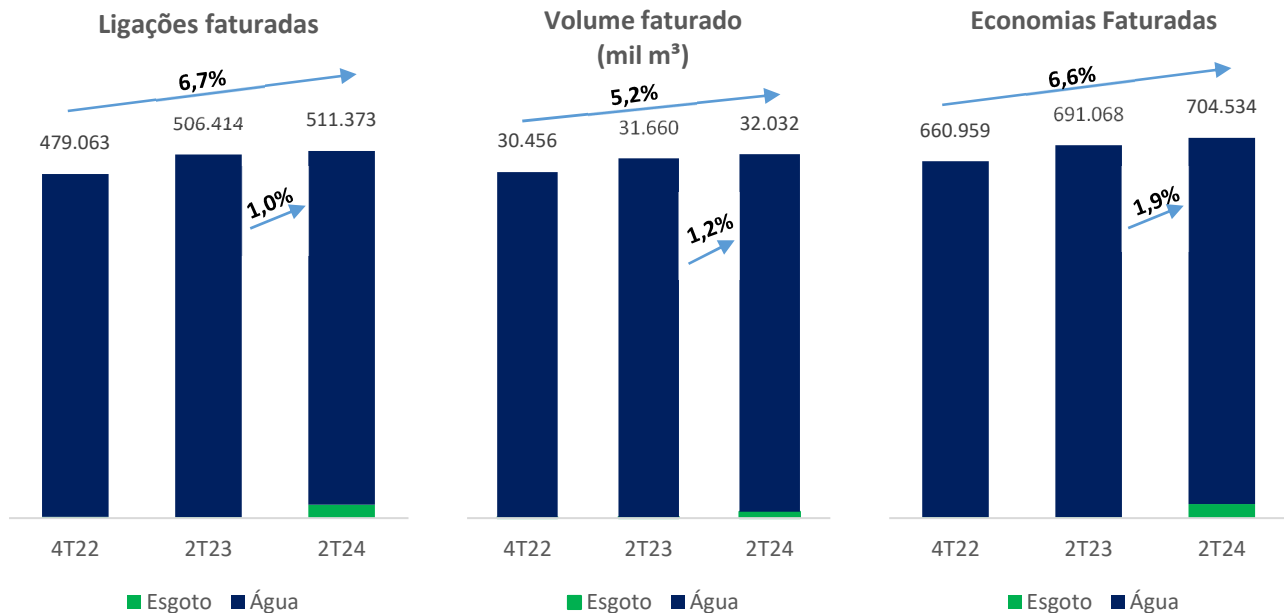
<sup>1</sup>Receita líquida, excluindo receita de construção

<sup>1</sup>Margem EBITDA = EBITDA / Receita líquida (excluindo receita de construção)

<sup>2</sup>Receita financeira operacional são os juros e multas aplicados nas faturas dos clientes recebidas em atraso

## 2 - Destaques operacionais

### 2.1 - Indicadores operacionais



#### 2.1.1 Economias

A Companhia atingiu o total de 704.534 economias faturadas ao final do segundo trimestre de 2024. Esse número representou um incremento de 13,5 mil novas economias faturadas quando comparado com o 2T23, ou um aumento de 1,9%. Esse crescimento é resultado principalmente da assunção do sistema de esgotamento sanitário de Rio das Ostras (em maio/24), além da inauguração de estações de tratamento de esgoto em Paracambi e Vassouras. Neste trimestre as economias faturadas de água foram impactadas devido as ações de cortes realizadas principalmente na AP5. Essa é uma das estratégias que a companhia vem adotando, para o combate à perdas e inadimplência, como também ações de cadastramento de novas economias em áreas estratégicas, religações e hidrometrações.

Perfil de consumidores 2T24	Faturamento	Economias
Residencial	57%	69%
Tarifa Social	7%	27%
Não residencial	36%	5%

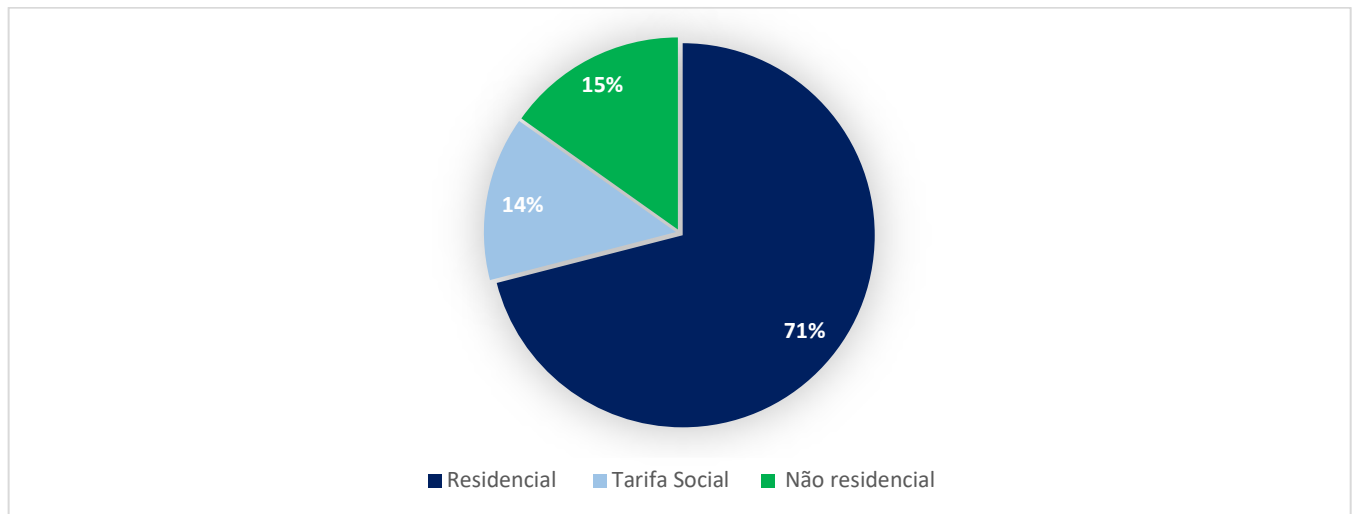
O faturamento da Companhia possui uma parcela significativa clientes industriais e de grande porte que contribuem para a estabilidade da receita. Estes clientes representam 36% do nosso faturamento. Destacamos também que os clientes atendidos por meio de Tarifa Social correspondem a apenas 7% do total do faturamento e a 27% da nossa base de clientes. A inclusão de clientes na Tarifa Social faz parte da nossa estratégia para mitigar perdas e inadimplência.

Por Economias entende-se imóvel de uma única ocupação, ou subdivisão de imóvel com ocupação independente das demais, perfeitamente identificável ou comprovável em função da finalidade de sua ocupação legal, dotado de instalação privativa ou comum para uso dos serviços de abastecimento de água ou de coleta de esgoto. Exemplo, um prédio com 10 apartamentos possui uma ligação e 10 economias.

## 2.1.2 Volumes

O volume faturado de água e esgoto no segundo trimestre de 2024 foi de 32.032 mil m<sup>3</sup> vide tabela abaixo. Crescimento total no 1S24 de 1.325 mil de m<sup>3</sup> de volume faturado comparado com o mesmo período do ano anterior. Esse avanço é resultado de unidades de tratamento mais tecnológicas, combinados a investimentos de extensão de redes, e um time dedicado à eficiência operacional.

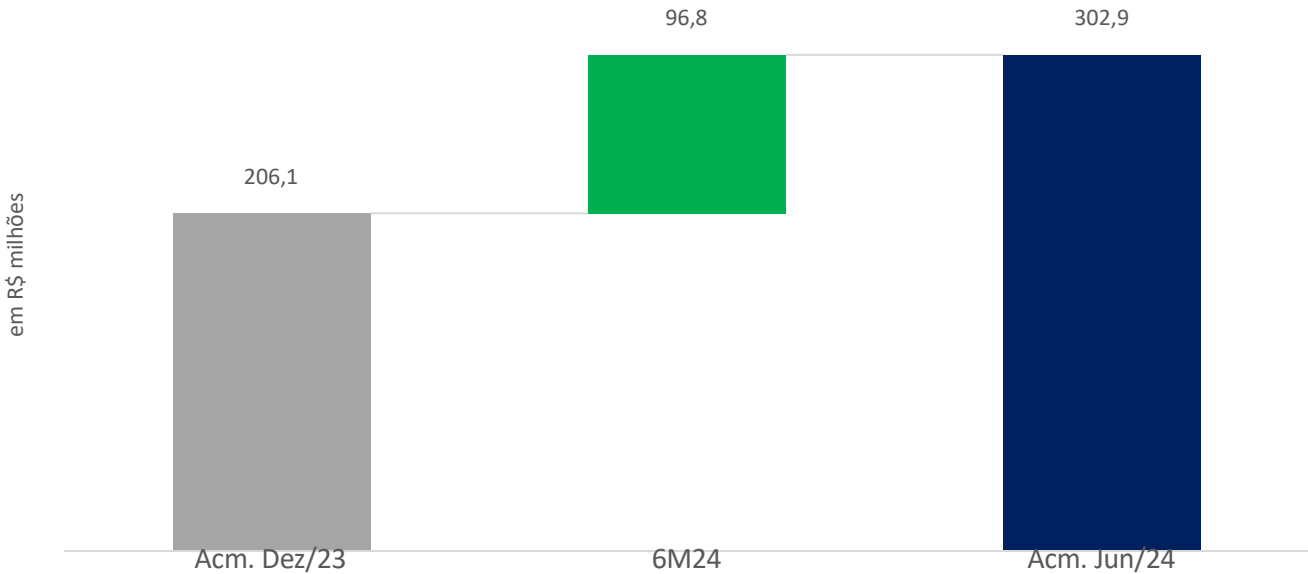
### Volume faturado de água por categoria:



### 3 - Investimento

O total de investimentos realizado pela Rio+ no segundo trimestre de 2024 foi de R\$ 51,4 milhões, representando um crescimento de 47,0% no investimento acumulado até junho de 2024.

#### Capex Acumulado



#### Principais investimentos

No primeiro semestre de 2024 a Companhia realizou investimentos importantes que geraram retorno sobre o capital investido. Estações de tratamento receberam investimentos que resultaram no aumento da capacidade de operação e acréscimo de economias faturadas, nos municípios de Rio das Ostras, Paracambi e Vassouras.

No programa dedicado integralmente ao combate às perdas, tivemos resultados relevantes. Foram mais de 25 mil vistorias, 2,5 mil ligações novas de água, 7,8 mil instalações de hidrômetros e mais de 4 mil retiradas de irregularidade. Destacamos a importância do programa Água de Valor para a companhia e a dedicação dos times envolvidos nas ações que tem gerado valor para a concessionária, aliados aos princípios ASG.

## 4 - Receita líquida<sup>1</sup>

No 2T24, a receita líquida apresentou um aumento de 5,8%, alcançando R\$ 193,7 milhões em comparação a 2T23. Esse aumento é resultado do crescimento de 13,5 mil novas economias faturadas e +1,2% de volume faturado durante o período, movidos pelas ações comerciais e intensificação dos investimentos.

### Evolução da receita líquida<sup>1</sup>



<sup>1</sup>Receita líquida, excluindo receita de construção



## 5 - Custos e despesas operacionais

Os custos e despesas operacionais, com exceção da depreciação e amortização e do custo de construção, no 2T24 totalizaram R\$ 194,2 milhões, um aumento de 16,4% em comparação ao 2T23. Esse aumento verificado é explicado pelo ramp up operacional dos últimos meses, reflexo de ações em campo e crescimento das economias atendidas e pela maturidade da concessionária, que se aproxima em completar 2 anos de operação, fato que impactou negativamente a provisão de PECLD no trimestre. Trata-se um impacto previsto no plano de negócios e que acompanha o incremento expressivo de mais de 110 mil clientes ativos, ou 18% desde a assunção da operação.

Em relação aos custos com pessoal, destacamos que o aumento foi reflexo do aumento sindical de 3,74% em janeiro e pela contratação de equipes para atendimento de novas unidades. Reforçamos que a companhia atua incessantemente com ações comerciais estratégicas junto aos clientes e otimiza custos e despesas visando a criação de valor para os acionistas.

Em R\$ milhões	2T24	2T23	1S24	1S23	1S24 x 1S23
Pessoal	(35,1)	(30,6)	(67,8)	(58,3)	(9,5)
Energia	(5,7)	(8,2)	(11,7)	(15,6)	3,9
Serviços de terceiros	(93,7)	(90,3)	(186,0)	(180,2)	(5,8)
Materiais, equipamentos e veículos	(12,4)	(15,1)	(24,7)	(29,9)	5,1
Outros custos e despesas	(47,3)	(22,6)	(82,4)	(50,4)	(32,0)
<b>Custos e despesas operacionais</b>	<b>(194,2)</b>	<b>(166,8)</b>	<b>(372,6)</b>	<b>(334,3)</b>	<b>(38,3)</b>
Custo de construção	(51,0)	(24,2)	(95,0)	(52,8)	(42,2)
Depreciação e amortização	(19,7)	(18,6)	(38,9)	(36,6)	(2,3)
<b>Total</b>	<b>(264,8)</b>	<b>(209,6)</b>	<b>(506,6)</b>	<b>(423,8)</b>	<b>(82,9)</b>

## 6 - EBITDA

No 1S24, a Rio+ Saneamento atingiu R\$ 17,3 milhões com margem EBITDA positiva de 4,4%. O último trimestre foi impactado negativamente a provisão de PECLD, previsto no plano de negócios da companhia, que é reflexo da expansão de economias atendidas e maturidade da concessionária. A administração está totalmente comprometida com o crescimento da companhia, por meio de ações comerciais efetivas e dedicação dos times, objetivamos entregar valor consistente aos nossos acionistas.

Podemos acompanhar a conciliação do EBITDA conforme instrução CVM 156

Em R\$ milhões	2T24	2T23	1S24	1S23	1S24 x 1S23
<b>Prejuízo do período</b>	<b>(38,5)</b>	<b>(28,3)</b>	<b>(68,6)</b>	<b>(54,8)</b>	<b>(13,8)</b>
Resultado financeiro	38,4	40,6	82,5	78,6	3,9
Imposto de renda e contribuição social	(20,0)	(14,6)	(35,6)	(28,3)	(7,3)
Depreciação e amortização	19,7	18,6	38,9	36,6	2,3
<b>EBITDA</b>	<b>(0,5)</b>	<b>16,3</b>	<b>17,3</b>	<b>32,1</b>	<b>(14,8)</b>
<i>Margem EBITDA</i>	<i>-0,2%</i>	<i>8,90%</i>	<i>4,4%</i>	<i>8,8%</i>	<i>-4,4%</i>

## Relacionamento com os auditores independentes

Em conformidade com a Resolução CVM 162/22, informamos que a Companhia adota como procedimento formal consultar os auditores independentes Ernst & Young Auditores Independentes S/S Ltda., no sentido de assegurar-se de que a realização da prestação de outros serviços não venha afetar sua independência e objetividade necessária ao desempenho dos serviços de auditoria independente. Em maio de 2024, os auditores independentes Ernst & Young Auditores Independentes S/S Ltda. foram contratados para realizar procedimentos previamente acordados relativos aos valores recolhidos à Agência Reguladora de Energia e Saneamento Básico do Estado do Rio de Janeiro (“AGENERSA”) referentes à Taxa de Regulação relativo ao exercício de 2024, em conformidade com a norma NBC TSC 4400 - Trabalhos de Procedimentos Previamente Acordados sobre as Informações Contábeis. O serviço será executado em prazo inferior a 1 (um) ano e por ele é devido honorários totais no montante de R\$ 47.027,00, representando 6% dos honorários relativos aos serviços de auditoria das demonstrações financeiras. Todos os números para fins de recolhimento à AGENERSA são produzidos e recolhidos unicamente pela Companhia, não tendo o auditor independente qualquer responsabilidade sobre esses valores, não havendo, portanto, perda de independência ou objetividade dos auditores independentes.



**RELAÇÃO COM INVESTIDORES**

**ri@riomaisaneamento.com.br**

**+55 21 3961-7000**

**<https://www.riomaisaneamento.com.br/relacao-com-investidores>**