



RESULTADOS RIO+SANEAMENTO 2025

Rio de Janeiro, 13 de novembro de 2025 – A administração da Rio+ Saneamento BL3 S.A. (Companhia é registrada na Comissão de Valores Mobiliários na categoria B, conforme art. 3º, II, Resolução CVM nº 80, de 29 de março de 2022) apresenta os resultados do terceiro trimestre (“3T25”) de 2025. Toda e qualquer informação não contábil ou derivada de números não contábeis não foi examinada pelos auditores independentes.

DESTAQUES



Mais de 738,1 mil economias faturadas de água e esgoto, no 3T25.



Receita líquida de R\$ 223,4 milhões no 3T25, representando um crescimento de 14,8% em relação ao 3T24.



Foram investidos R\$ 81,2 milhões no 3T25, totalizando mais de R\$ 653,8 milhões desde o início da operação.



EBITDA Pro-forma de R\$ 10,3 milhões no 3T25, com margem de 4,51%.



Conclusão da obra da subadutora no bairro da Cidade Praiana em Rio das Ostras, levando água para mais de 11 mil moradores.



Recebimento do precatório da UFRRJ no valor corrigido de **R\$ 20,2M** a título de pagamento das faturas relativas ao fornecimento de água ao campus de Seropédica no período de ago/22 a nov/23.

Mensagem da Administração

A Rio+ Saneamento completou três anos de operação em agosto de 2025. Com foco na universalização dos serviços, a empresa já investiu R\$ 653,8 milhões para ampliar o acesso ao saneamento básico e proporcionar mais saúde, dignidade e qualidade de vida à população atendida. Entre os destaques estão a geração de empregos, o incentivo ao desenvolvimento local e as ações voltadas à preservação ambiental.

A empresa instalou mais de 320 km de novas tubulações de água e esgoto, ampliando a cobertura dos serviços de saneamento nos municípios. Só na capital, foram implantados quase 190 km de redes de água em bairros da Zona Oeste, como Realengo, Bangu, Campo Grande, Santa Cruz e Guaratiba. A expansão, somada à modernização do sistema, já garante um abastecimento mais eficiente e regular para milhares de moradores dessas regiões.

A companhia incorporou mais de 25 km de redes de esgoto aos sistemas de coleta da empresa. Além da substituição de trechos antigos, foram reativadas infraestruturas que estavam fora de operação na Região Metropolitana, no Sul Fluminense e no Norte Fluminense, como as Estações de Tratamento de Esgoto (ETEs) de Vassouras, Pinheiral, Paracambi, São Fidélis e Carapebus. Essas ações resultaram em um aumento significativo do volume de esgoto tratado. As unidades construídas nessas cidades permitem que a concessionária incremente o tratamento de esgoto de suas operações em 5,8 mil m³/dia, o que equivale a aproximadamente três piscinas olímpicas por dia.

O 3T25 por sua vez foi marcado por importantes avanços nos investimentos em infraestrutura, expansão dos sistemas de abastecimento e esgotamento sanitário, além do fortalecimento das ações de relacionamento com a população das cidades atendidas pela Rio+ Saneamento.

Entre as obras estruturantes, a Estação de Tratamento de Esgoto (ETE) Lages, em Paracambi, iniciou a fase de testes. A instalação de uma rede mais moderna e resistente em Itaguaí, elevou a confiabilidade do sistema de distribuição. Em Rio das Ostras, complementando o conjunto de ações estruturantes realizadas, teve a conclusão da subadutora no bairro Cidade Praiana e a ampliação da rede em diferentes bairros do município reforçando o compromisso com o crescimento urbano e o acesso à água tratada a novas famílias.

Todas as ações de melhoria são reforçadas no dia a dia com a presença da empresa nos territórios onde atua e a disponibilidade para os clientes através dos atendimentos itinerantes, levando serviços e facilidades de negociação diretamente aos bairros. Campanhas de renegociação de débitos também foram promovidas para facilitar a regularização dos clientes e incentivar o consumo responsável de água. Nesse trimestre a Companhia recebeu também o precatório da UFRRJ no valor corrigido de R\$ 20,2M a título de pagamento das faturas relativas ao fornecimento de água ao campus de Seropédica no período de agosto de 2022 a novembro de 2023.

Além disso, foram realizadas ações especiais com atividades recreativas e de lazer em diferentes comunidades, reforçando o compromisso social da empresa com destaque para a premiação de estudantes participantes do concurso de redação “Amigos da Água”, que estimula a reflexão sobre o uso consciente dos recursos hídricos.

Com resultados consistentes, a empresa segue avançando no propósito de garantir água tratada, ampliar o tratamento de esgoto e promover qualidade de vida para milhões de fluminenses.

1 - Destaques financeiros

Destaques 3M25	
Receita líquida (R\$ milhões) ¹	Economias faturadas
223,4	738.166
Investimentos (R\$ milhões)	Margem EBITDA ²
81,2	2,2%

A receita líquida¹ no 3T25 foi de R\$ 223,4 milhões, um crescimento de 14,8% em relação ao 3T24 e a margem EBITDA² no período foi de 2,2%.

Em R\$ milhões	3T25	3T24	3T25 x 3T24
Receita líquida	302,1	275,1	27,0
Receita de prestação de serviços (a)	223,4	194,6	28,8
Receita de construção	78,9	80,5	(1,6)
Custo e Despesas Operacionais	(239,7)	(212,5)	(27,2)
Custos e despesas operacionais	(218,6)	(192,3)	(26,3)
Depreciação e amortização	(21,1)	(20,2)	(0,9)
Resultado financeiro	(32,6)	(33,7)	1,1
Resultado do período	(32,1)	(34,0)	1,9
Margem líquida	-10,6%	-12,4%	1,7%
EBITDA	4,9	2,3	2,6
¹ Margem EBITDA	2,2%	1,2%	1,0%
Ajustes gerenciais			
² Receita financeira operacional (b)	5,5	5,2	0,3
Receita de prestação de serviços (a+b)	228,9	199,8	29,2
EBITDA Pro-forma	10,3	7,5	2,9
¹ Margem EBITDA Pro-forma	4,5%	3,7%	9,9%

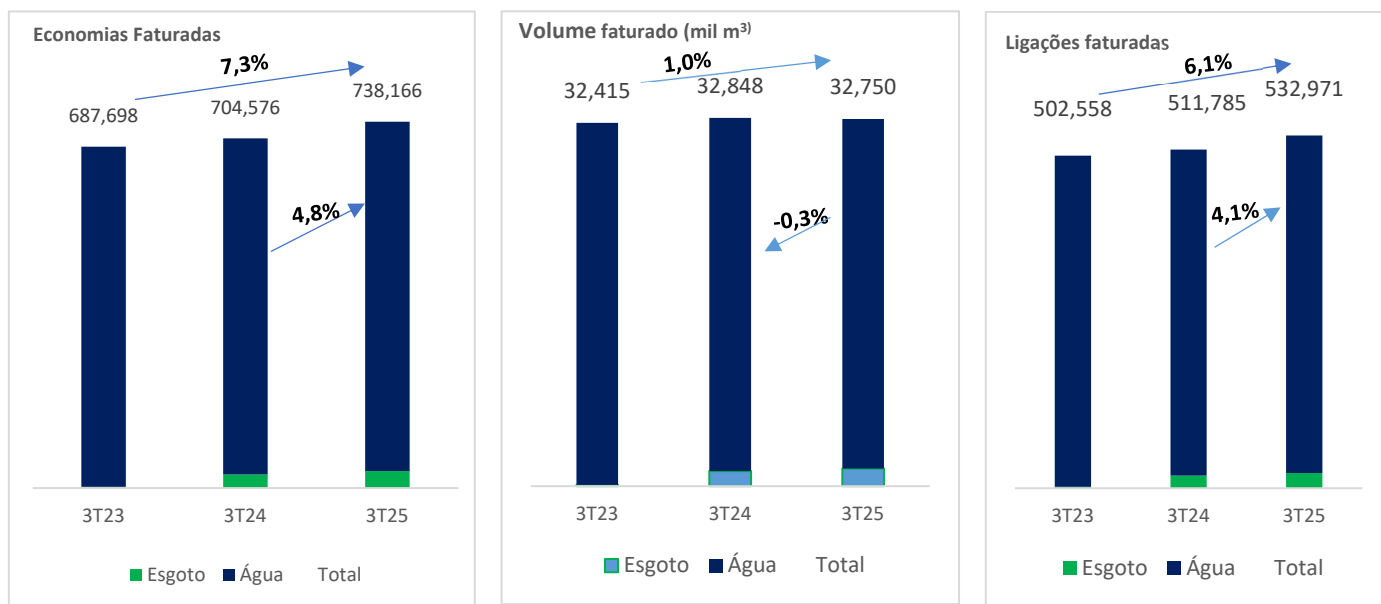
Receita líquida, excluindo receita de construção

¹Margem EBITDA = EBITDA / Receita líquida (excluindo receita de construção)

²Receita financeira operacional são os juros e multas aplicados nas faturas dos clientes recebidas em atraso

2 - Destaques operacionais

2.1 - Indicadores operacionais



2.1.1 Economias

A Companhia atingiu o total de 738,1 mil economias faturadas ao final do terceiro trimestre de 2025. Esse número representou um incremento de 4,8% em novas economias faturadas quando comparado o 3T24. O trimestre foi marcado por ações de otimização de custos operações e ações comerciais, visando o crescimento estratégico da base de clientes.

Perfil de consumidores 3T25	Faturamento	Economias
Residencial	56%	63%
Tarifa Social	9%	32%
Não residencial	35%	5%

O faturamento da Companhia possui uma parcela significativa de clientes industriais e de grande porte que contribuem para a estabilidade da receita. Estes clientes representam 35% do nosso faturamento. Destacamos também que os clientes atendidos por meio de Tarifa Social correspondem a apenas 9% do total do faturamento e 32% da nossa base de clientes. A inclusão de clientes na Tarifa Social faz parte da nossa estratégia para mitigar perdas e inadimplência, permitindo o acesso ao serviço de água e esgoto à população mais vulnerável.

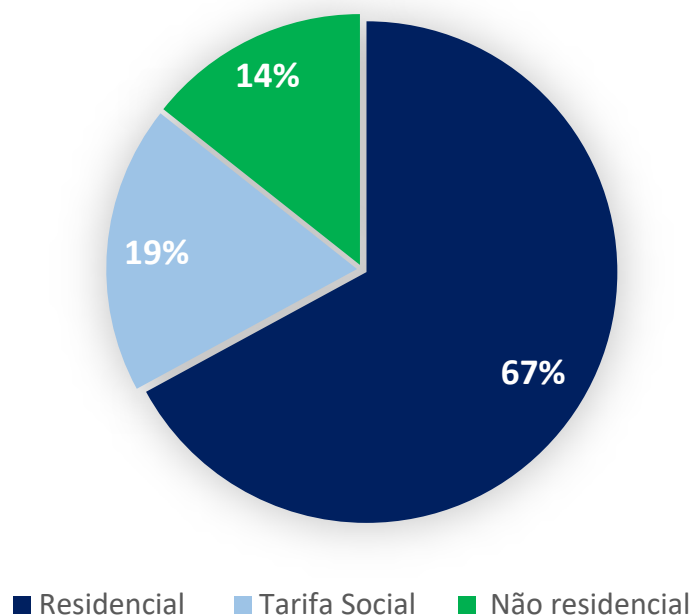
Por Economias entende-se imóvel de uma única ocupação, ou subdivisão de imóvel com ocupação independente das demais, perfeitamente identificável ou comprovável em função da finalidade de sua ocupação legal, dotado de instalação privativa ou comum para uso dos serviços de abastecimento de água ou de coleta de esgoto. Exemplo, um prédio com 10 apartamentos possui uma ligação e 10 economias.

2.1.2 Volumes

O volume faturado de água e esgoto no terceiro trimestre de 2025 foi de 32.750 mil m³, vide tabela abaixo. A queda observada no consumo de água foi influenciada principalmente por fatores climáticos.

Volume Faturado (em mil m ³)	3T25	3T24	Var.	Var.%
Água	31.186	31.511	-325	-1,04%
Esgoto	1.564	1.337	227	14,51%
Total	32.750	32.848	-98	-0,30%

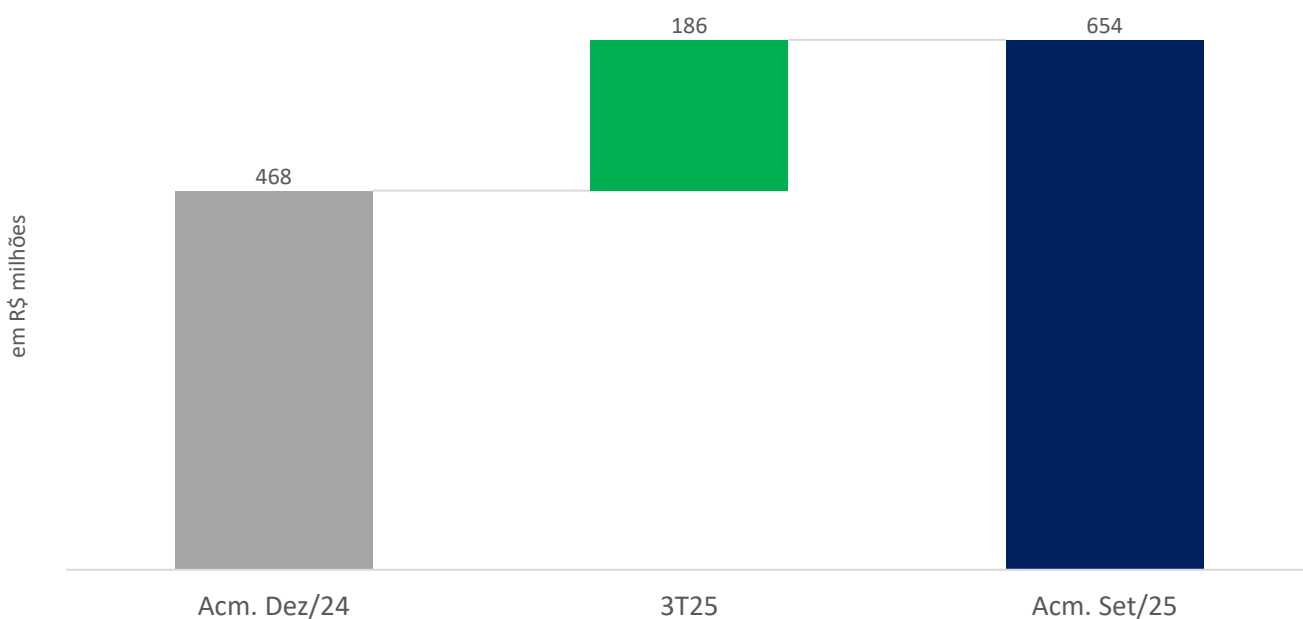
Volume faturado de água por categoria:



3 - Investimento

O total de investimentos realizado pela Rio+ no terceiro trimestre de 2025 foi de R\$ 81,2 milhões. No ano o investimento é de R\$ 185,9 milhões no primeiro semestre, representando um aumento de 39,7% no investimento considerando o mesmo período de 2024.

Capex Acumulado



Principais investimentos

O 3T25 foi marcado também por importantes avanços nos investimentos em infraestrutura, expansão dos sistemas de abastecimento e esgotamento sanitário, além do fortalecimento das ações de relacionamento com a população das cidades atendidas pela Rio+ Saneamento.

Entre as obras estruturantes, a Estação de Tratamento de Esgoto (ETE) Lages, em Paracambi, que está em fase de pré-operação e foi totalmente reformada. A unidade vai atender cerca de 4 mil pessoas possibilitando a melhoria da saúde pública e a qualidade de vida da população. A ETE Lages, possibilitará a integração de mais 21 km de redes coletoras de esgoto ao sistema do município, ampliando a cobertura de tratamento e contribuindo diretamente para a saúde pública e preservação dos recursos hídricos.

A instalação de uma rede mais moderna e resistente em Itaguaí, elevou a confiabilidade do sistema de distribuição. A ação faz parte de um projeto voltado à modernização do sistema de abastecimento do município, que já entregou em Vila Ibirapitanga cerca de 13 km de novas redes, garantindo maior durabilidade, resistência e capacidade de vazão. Essas melhorias já se refletem em um abastecimento mais regular e eficiente para cerca de 800 famílias. Em Itaguaí, nos três anos de operação da Rio+ Saneamento, já foram instalados mais de 30 km de redes de água, garantindo o acesso à água tratada e de qualidade para moradores de diversas regiões, entre elas

os bairros Teixeira, Vila Ibirapitanga, Amendoeiras e Coroa Grande.

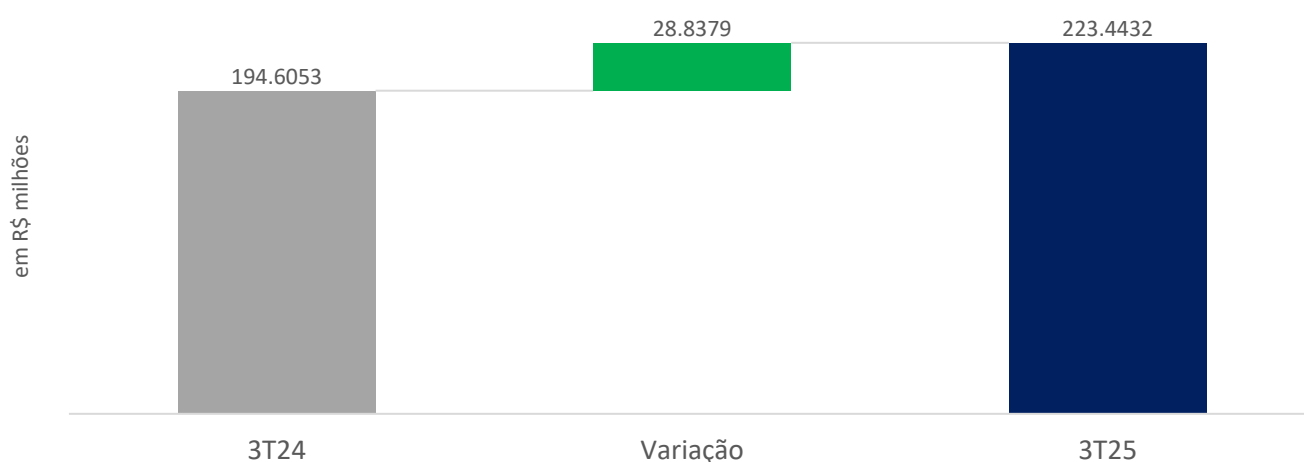
Em Rio das Ostras, complementando o conjunto de ações estruturantes realizadas, teve a conclusão da subadutora no bairro Cidade Praiana e a ampliação da rede em diferentes bairros do município reforçando o compromisso com o crescimento urbano e o acesso à água tratada a novas famílias. A obra, que recebeu um investimento de aproximadamente R\$ 500 mil, amplia a rede de distribuição de água e já garante um fornecimento mais regular para mais de 11 mil moradores. A intervenção faz parte do Projeto Água para Todos, que tem como objetivo levar água tratada a áreas ainda não atendidas, além de aprimorar o abastecimento em regiões já contempladas. Além de Cidade Praiana — onde a obra foi executada na Rua Rio Grande do Norte —, os bairros Cidade Beira Mar e Jardim Miramar também estão sendo beneficiados com a nova estrutura.

A Companhia também tem registrado avanços significativos na expansão da rede de esgoto em Rio das Ostras, com ações estratégicas que visam universalizar o saneamento básico no município. As obras prosseguem em ritmo acelerado nos bairros Costazul e Village, com a implantação de mais de 12 km de rede coletora promovendo saúde, qualidade de vida e desenvolvimento sustentável para a população. A iniciativa beneficiará diretamente 4 mil pessoas e reforça o compromisso da concessionária com a expansão da infraestrutura urbana, em conformidade com as diretrizes ambientais e de saneamento do município.

4 - Receita líquida¹

No 3T25, a receita líquida¹ apresentou um aumento de 14,8%, alcançando R\$ 223,4 milhões em comparação ao 3T24. Esse aumento é resultado do reajuste tarifário e do crescimento de novas economias faturadas, movidos pelas ações comerciais e intensificação dos investimentos.

Evolução da Receita Líquida Operacional



¹Receita líquida, excluindo receita de construção

5 - Custos e despesas operacionais

No 3T25, os custos e despesas operacionais, com exceção da depreciação e amortização e do custo de construção, totalizaram R\$ 218,4 milhões, um aumento de 11,9% em comparação ao 3T24. Esse aumento é explicado pelo reajuste inflacionário, pelo incremento da PDD, aumento de pessoal e serviço de terceiros, alinhados com o crescimento das economias e unidades operacionais.

Em R\$ milhões	3T25	3T24	3T25 x 3T24
Pessoal	(32,9)	(37,0)	4,1
Energia	(7,2)	(7,1)	(0,1)
Serviços de terceiros	(102,6)	(94,5)	(8,2)
Materiais, equipamentos e veículos	(12,9)	(10,8)	(2,0)
Outros custos e despesas	(62,8)	(43,0)	(19,8)
Custos e despesas operacionais	(218,4)	(192,3)	(26,0)
Custo de construção	(78,9)	(80,5)	1,6
Depreciação e amortização	(21,1)	(20,2)	(0,9)
Total	(318,4)	(293,0)	(25,4)

6 - EBITDA

No 3T25, a Rio+ Saneamento atingiu R\$ 4,9 milhões de EBITDA, com margem positiva de 2,2%.

Podemos acompanhar a conciliação do EBITDA conforme instrução CVM 156:

Em R\$ milhões	3T25	3T24	3T25 x 3T24
Prejuízo do período	(32,1)	(34,0)	1,9
Resultado financeiro	32,6	33,7	(1,1)
Imposto de renda e contribuição social	(16,7)	(17,6)	0,9
Depreciação e amortização	21,1	20,2	0,9
EBITDA	4,9	2,3	2,6
<i>Margem EBITDA</i>	<i>2,2%</i>	<i>1,2%</i>	<i>1,0%</i>

Relacionamento com os auditores independentes

Em conformidade com a Resolução CVM 162/22, informamos que a Companhia adota como procedimento formal consultar os auditores independentes Ernst & Young Auditores Independentes S/S Ltda. ("EY"), no sentido de assegurar-se de que a realização da prestação de outros serviços não venha afetar sua independência e objetividade necessária ao desempenho dos serviços de auditoria independente. Informamos que atualmente, a EY é a responsável pelos serviços de auditoria externa e revisão trimestral da Rio+ Saneamento BL3 S.A.. Os comentários de desempenho podem incluir informações relacionadas a investimentos projetados e dados não-financeiros os quais não fazem parte do escopo de auditoria das demonstrações financeiras e/ou revisão das informações trimestrais e não foram examinados pelos auditores independentes.

