



RESULTADOS
RIO+SANEAMENTO
2024

Rio de Janeiro, 17 de março de 2025 – A administração da Rio+ Saneamento BL3 S.A. (Companhia é registrada na Comissão de Valores Mobiliários na categoria B, conforme art. 3º, II, Resolução CVM nº 80, de 29 de março de 2022) apresenta os resultados do quarto trimestre (“4T24”) de 2024. Toda e qualquer informação não contábil ou derivada de números não contábeis não foi examinada pelos auditores independentes.

DESTAQUES

Mais de 708 mil economias faturadas de água e esgoto, no 4T24.



Em 2024 assumimos a operação de esgoto em Rio das Ostras, incrementando 23 mil novas economias faturadas.

Receita líquida de R\$ 789,3 milhões no 12M24, representando um crescimento de 5,2% em relação ao 12M23.



Foram investidos mais de R\$ 260 milhões no 12M24, sendo mais de R\$ 80 milhões no 4T24.



EBITDA Pro-forma de R\$ 41,5 milhões no 12M24, com margem de 5,1%.



Como evento subsequente às DFs, foi deliberada a redução **da outorga em R\$ 173,9 milhões (dt base dez/20)** devido a saída de 3 municípios antes da assinatura do Contrato. O valor será descontado da 3ª parcela.



A companhia tem realizado um robusto plano de investimentos no combate à Perdas, tendo investido mais de R\$ 97 milhões em 2024 no programa Água de Valor, dedicado ao tema.



Mensagem da Administração

Em 2024 consolidamos os nossos investimentos. As obras realizadas revolucionaram cidades como Rio das Ostras, onde temos o bairro Âncora, o mais populoso da cidade e que antes eram atendidos por caixas d'água comunitárias, a localidade recebeu obras de extensão e agora tem água potável de qualidade pela rede de abastecimento na porta de casa. Outras regiões como Vassouras, Pinheiral, Paracambi, seguiram recebendo investimentos para extensões de rede de água e/ou esgoto, além da conclusão das revitalizações em unidades de tratamento de esgoto que estavam inoperantes, sendo três delas em Paracambi, e da modernização das redes de abastecimento de água que também aconteceram em alguns bairros da capital fluminense. Cidades de diferentes regiões do estado foram contempladas com obras e outras melhorias. No acumulado de 2024 ("12M24"), a Rio+ investiu R\$ 261,8 milhões, correspondendo a uma evolução de 89,1% em relação ao 12M23. Na visão acumulada a companhia já investiu mais de R\$ 467,9 milhões desde sua fase pré-operacional.

O último trimestre também foi marcado por um robusto plano de ações do programa dedicado ao combate às perdas de água, o Água de Valor. Mais de 5 mil vistorias, 1 mil ligações de água, 4 mil hidrômetros instalados e 7 mil hidrômetros foram substituídos. A renovação e expansão do parque de hidrômetros da concessão, além de diminuir a perda aparente, aumenta o volume médio faturado por economia, que resulta no incremento do faturamento. Mais de 50 km de obras de extensão de rede de água e 900 consertos de vazamentos foram realizados, diminuindo a perda real da concessão.

O compromisso da Companhia com os clientes, é reconhecido, pelo segundo ano consecutivo, com a conquista do Prêmio Experience Awards, idealizada pela SoluCX. A certificação tem como objetivo reconhecer e certificar as empresas com o melhor NPS do Brasil em seus segmentos.

A acessibilidade ao serviço também foi impulsionada através de ações para famílias de baixa renda, facilitando a adesão a Tarifa Social, permitindo que a dignidade através do saneamento básico chegasse à casa de milhares de famílias da região metropolitana.

Cabe ressaltar que, como evento subsequente às Demonstrações Financeiras, foi deliberada a redução da outorga da Companhia pela saída dos municípios de Sapucaia, Itatiaia e Bom Jesus de Itabapoana (antes da assinatura do Contrato de Concessão), no valor de R\$ 173,9 milhões, na data base de dezembro de 2020. Tal valor será descontado do pagamento da 3ª parcela da outorga.

No acumulado de 2024, a Rio+ fechou com uma Receita Bruta de R\$ 898,3 milhões. A Receita Líquida (excluindo receita de construção) no 12M24 apresentou crescimento de 5,2% em relação ao mesmo período de 2023. Essa evolução foi resultado do investimento em alavancas comerciais que incrementam os volumes faturados de água e número de economias. O Ebitda *Pro-forma* foi de R\$ 41,5 milhões no 12M24, com uma margem de 5,1%.

Com um robusto plano de investimentos e ações comerciais específicas para cada regional, seguimos empenhados em trazer impactos positivos na economia, no meio ambiente e na vida das pessoas, promovendo o desenvolvimento sustentável para todo o estado no Rio de Janeiro. Cabe ressaltar também, que em novembro de 2024 a Fitch Ratings reafirmou o rating AAA da Companhia para a 2ª Emissão e atribuiu o mesmo rating à 3ª Emissão.

1 - Destaques financeiros

Destaques 12M24					
<table border="1"> <tr> <th>Receita líquida (R\$ milhões)¹</th> </tr> <tr> <td>789,3</td> </tr> </table>	Receita líquida (R\$ milhões) ¹	789,3	<table border="1"> <tr> <th>Economias faturadas</th> </tr> <tr> <td>708.698</td> </tr> </table>	Economias faturadas	708.698
Receita líquida (R\$ milhões) ¹					
789,3					
Economias faturadas					
708.698					
<table border="1"> <tr> <th>Investimentos (R\$ milhões)</th> </tr> <tr> <td>261,8</td> </tr> </table>	Investimentos (R\$ milhões)	261,8	<table border="1"> <tr> <th>Margem EBITDA²</th> </tr> <tr> <td>3,3%</td> </tr> </table>	Margem EBITDA ²	3,3%
Investimentos (R\$ milhões)					
261,8					
Margem EBITDA ²					
3,3%					

A receita líquida¹ no 12M24 foi de R\$ 789,3 milhões, um crescimento de 5,2% em relação ao 12M23 e a margem EBITDA² no período foi de 3,3%.

Em R\$ milhões	4T24	4T23	4T24 x 4T23	12M24	12M23	12M24 X 12M23
Receita líquida	287,4	256,0	31,3	1.047,4	911,6	135,8
Receita de prestação de serviços (a)	205,4	200,0	5,4	789,3	750,6	38,7
Receita de construção	82,0	56,0	26,0	257,5	161,0	96,6
Custo e Despesas Operacionais	(220,3)	(231,5)	11,2	(843,7)	(790,3)	(53,4)
Custos e despesas operacionais	(199,1)	(212,3)	13,2	(763,4)	(715,4)	(48,0)
Depreciação e amortização	(21,1)	(19,2)	(2,0)	(80,3)	(75,0)	(5,3)
Resultado financeiro	(53,2)	(35,2)	(18,1)	(169,5)	(144,2)	(25,3)
Resultado do período	(45,0)	(44,0)	(1,0)	(147,6)	(121,4)	(26,2)
Margem líquida	-15,7%	-17,2%	1,5%	-14,1%	-13,3%	-19,3%
EBITDA	6,2	(12,3)	18,5	25,8	35,3	(9,4)
¹ Margem EBITDA	3,0%	-6,1%	9,2%	3,3%	4,7%	-24,1%
Ajustes gerenciais						
² Receita financeira operacional (b)	3,4	3,3	0,1	15,6	8,6	7,0
Receita de prestação de serviços (a+b)	208,8	203,3	5,4	805,5	759,3	46,3
EBITDA Pro-forma	9,7	(8,9)	18,6	41,5	43,9	(2,4)
¹ Margem EBITDA Pro-forma	4,6%	-4,4%	341,8%	5,1%	5,8%	-5,3%

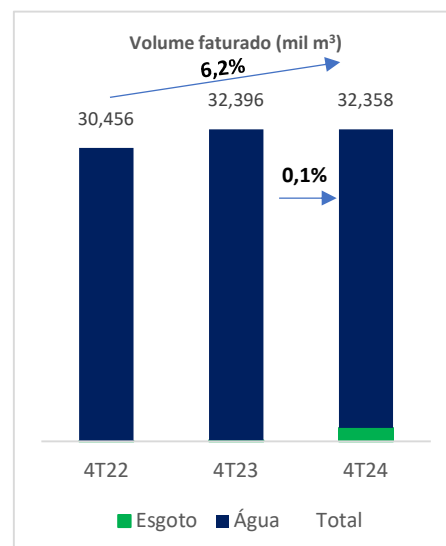
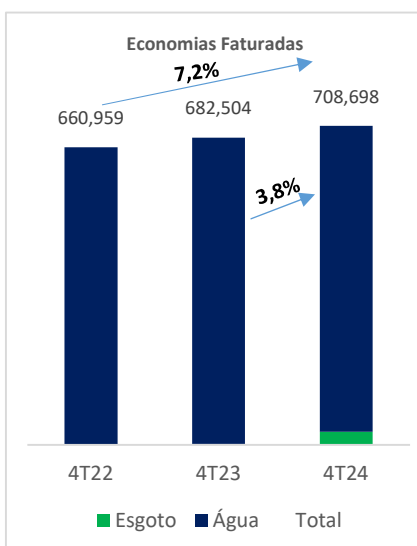
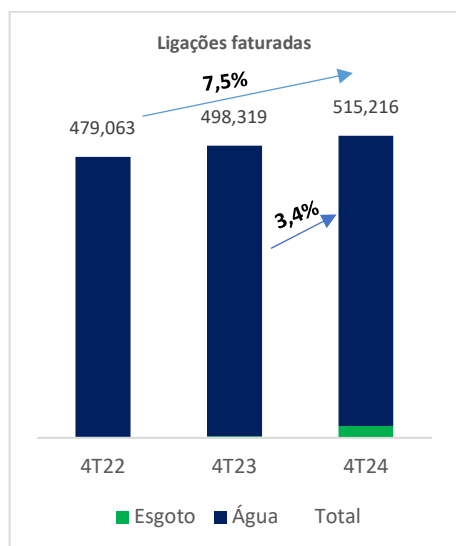
Receita líquida, excluindo receita de construção

¹Margem EBITDA = EBITDA / Receita líquida (excluindo receita de construção)

²Receita financeira operacional são os juros e multas aplicados nas faturas dos clientes recebidas em atraso

2 - Destaques operacionais

2.1 - Indicadores operacionais



2.1.1 Economias

A Companhia atingiu o total de 708,6 mil economias faturadas ao final do quarto trimestre de 2024. Esse número representou um incremento 3,7% em novas economias faturadas quando comparado ao 4T23. O trimestre foi marcado por ações de otimização de custos operações e ações comerciais, visando o crescimento estratégico da base de clientes.

Perfil de consumidores 4T24	Faturamento	Economias
Residencial	58%	68%
Tarifa Social	7%	27%
Não residencial	35%	5%

O faturamento da Companhia possui uma parcela significativa de clientes industriais e de grande porte que contribuem para a estabilidade da receita. Estes clientes representam 35% do nosso faturamento. Destacamos também que os clientes atendidos por meio de Tarifa Social correspondem a apenas 7% do total do faturamento

e a 27% da nossa base de clientes. A inclusão de clientes na Tarifa Social faz parte da nossa estratégia para mitigar perdas e inadimplência, permitindo o acesso ao serviço de água e esgoto à população mais vulnerável.

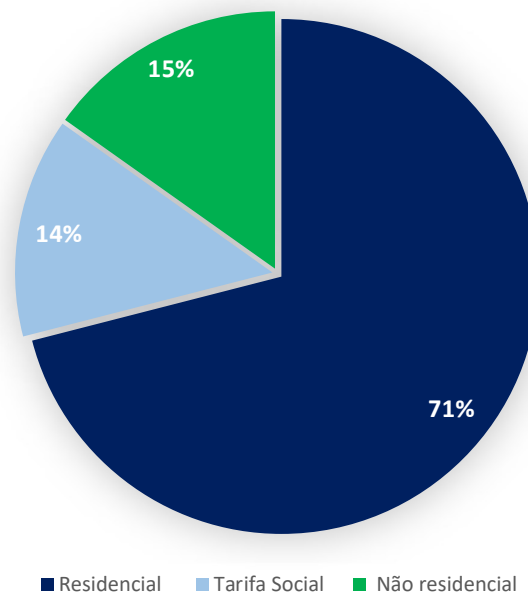
Por Economias entende-se imóvel de uma única ocupação, ou subdivisão de imóvel com ocupação independente das demais, perfeitamente identificável ou comprovável em função da finalidade de sua ocupação legal, dotado de instalação privativa ou comum para uso dos serviços de abastecimento de água ou de coleta de esgoto. Exemplo, um prédio com 10 apartamentos possui uma ligação e 10 economias.

2.1.2 Volumes

No 12M24, o volume faturado total foi de 129,5 milhões de m³, teve um aumento de 1,6% se compararmos com o 12M23.

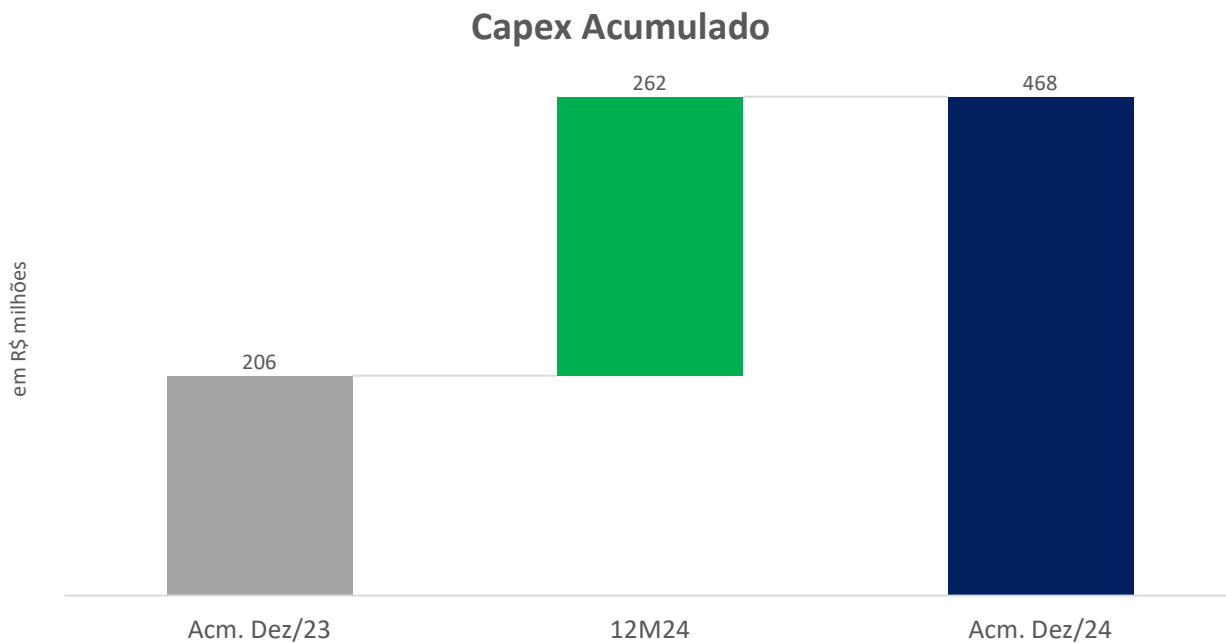
A estratégia comercial teve como foco a atuação no interior devido a menor complexidade e facilidade de acesso, ao passo que ações comerciais estratégicas na nossa maior área de atuação, AP5, ainda estão em curso.

Volume faturado de água por categoria:



3 - Investimento

O total de investimentos realizado pela Rio+ no quarto trimestre de 2024 foi de R\$ 84,2 milhões, representando um crescimento de 127% no investimento acumulado até dezembro de 2023. No acumulado de 2024, a Rio+ investiu R\$ 261,8 milhões, correspondendo a uma evolução de 89,1% em relação ao 12M23. Na visão acumulada a companhia já investiu mais de R\$ 467,9 milhões desde sua fase pré-operacional.



Principais investimentos

As obras realizadas revolucionaram cidades como Rio das Ostras, onde temos o bairro Âncora, o mais populoso da cidade e que antes eram atendidos por caixas d'água comunitárias, a localidade recebeu obras de extensão e agora tem água potável de qualidade pela rede de abastecimento na porta de casa. Outras regiões como Vassouras, Pinheiral, Paracambi, seguiram recebendo investimentos para extensões de rede de água e/ou esgoto, além da conclusão das revitalizações em unidades de tratamento de esgoto que estavam inoperantes, sendo três delas em Paracambi, e da modernização das redes de abastecimento de água que também aconteceram em alguns bairros da capital fluminense. Cidades de diferentes regiões do estado foram contempladas com obras e outras melhorias.

Destacamos que o ano também foi marcado por importantes investimentos na parte de automação das nossas unidades operacionais. Esses investimentos em unidades de tratamento de água e esgoto, proporcionam eficiência operacional, controle de riscos, otimização de equipes e custos de manutenção e energia.

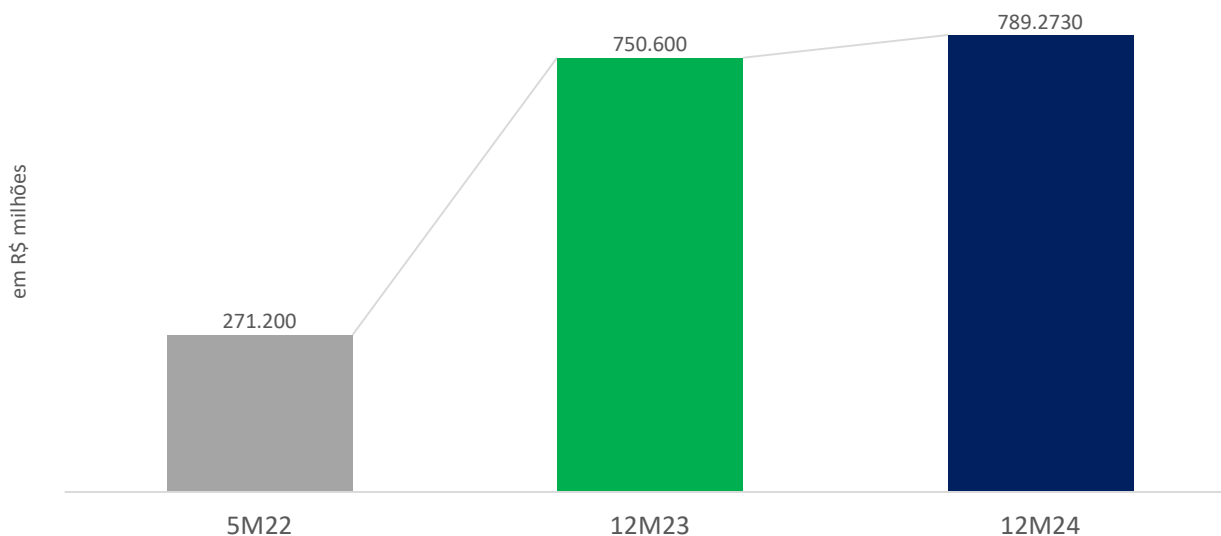
Um marco importante para a realização do nosso plano de investimentos, foi a liquidação da 3ª Emissão de Debêntures da Companhia, no valor de R\$ 500 milhões em agosto de 2024, referente à primeira tranche do financiamento de longo prazo contratado junto ao BNDES. Adicionalmente a esta tranche, temos contratados mais R\$ 1,65 bilhão com o BNDES, ainda não liquidados e também a 2ª Emissão de Debêntures liquidada em

novembro de 2023 no valor de R\$2,5 bilhões. Destacamos que as linhas de financiamento já contratadas deixam a companhia com seu Capex fully-funded.

4 - Receita líquida¹

No 4T24, a receita líquida apresentou um aumento de 2,7%, alcançando R\$ 205,4 milhões em comparação ao 4T23. Esse aumento é resultado do crescimento de novas economias faturadas e de volume faturado durante o período, movidos pelas ações comerciais e intensificação dos investimentos. No 12M24, a receita líquida alcançou R\$ 789,3 milhões, um aumento de 5,2% em relação ao 12M23.

Evolução da Receita Líquida Operacional



¹Receita líquida, excluindo receita de construção

5 - Custos e despesas operacionais

No 4T24, os custos e despesas operacionais, com exceção da depreciação e amortização e do custo de construção, totalizaram R\$ 199,1 milhões, uma redução de -6,2% em comparação ao 4T23. No ano, o aumento de R\$ 46,7 milhões se deve principalmente ao *ramp-up* da operação, expansão da base de clientes e faturamento.

Em R\$ milhões	4T24	4T23	4T24 x 4T23
Pessoal	(36,1)	(29,8)	(6,3)
Energia	(7,9)	(6,2)	(1,7)
Serviços de terceiros	(99,5)	(97,2)	(2,3)
Materiais, equipamentos e veículos	(12,7)	(11,7)	(1,1)
Outros custos e despesas	(42,8)	(67,4)	24,6
Custos e despesas operacionais	(199,1)	(212,3)	13,2
Custo de construção	(82,0)	(56,0)	(26,0)
Depreciação e amortização	(21,1)	(19,2)	(2,0)
Total	(302,3)	(287,5)	(14,8)

Em R\$ milhões	12M24	12M23	12M24 x 12M23
Pessoal	(140,9)	(119,3)	(21,6)
Energia	(26,7)	(30,6)	3,9
Serviços de terceiros	(380,0)	(370,6)	(9,4)
Materiais, equipamentos e veículos	(48,3)	(53,2)	4,9
Outros custos e despesas	(167,6)	(143,2)	(24,4)
Custos e despesas operacionais	(763,4)	(716,7)	(46,7)
Custo de construção	(257,6)	(161,0)	(96,6)
Depreciação e amortização	(80,3)	(74,8)	(5,4)
Total	(1.101,3)	(952,6)	(148,7)

6 - EBITDA

No 4T24, a Rio+ Saneamento atingiu R\$ 6,2 milhões de EBITDA, com margem positiva de 3,0%.

Podemos acompanhar a conciliação do EBITDA conforme instrução CVM 156:

Em R\$ milhões	4T24	4T23	4T24 x 4T23
Prejuízo do período	(45,0)	(44,0)	(1,0)
Resultado financeiro	53,2	35,2	18
Imposto de renda e contribuição social	(23,1)	(22,6)	(1)
Depreciação e amortização	21,1	19,2	2
EBITDA	6,2	(12,3)	18,5
<i>Margem EBITDA</i>	<i>3,0%</i>	<i>-6,15%</i>	<i>9,2%</i>

Relacionamento com os auditores independentes

Em conformidade com a Resolução CVM 162/22, informamos que a Companhia adota como procedimento formal consultar os auditores independentes Ernst & Young Auditores Independentes S/S Ltda., no sentido de assegurar-se de que a realização da prestação de outros serviços não venha afetar sua independência e objetividade necessária ao desempenho dos serviços de auditoria independente. Em maio de 2024, os auditores independentes Ernst & Young Auditores Independentes S/S Ltda. foram contratados para realizar procedimentos previamente acordados relativos aos valores recolhidos à Agência Reguladora de Energia e Saneamento Básico do Estado do Rio de Janeiro (“AGENERSA”) referentes à Taxa de Regulação relativo ao exercício de 2024, em conformidade com a norma NBC TSC 4400 - Trabalhos de Procedimentos Previamente Acordados sobre as Informações Contábeis. O serviço será executado em prazo inferior a 1 (um) ano e por ele é devido honorários totais no montante de R\$ 47.027,00, representando 6% dos honorários relativos aos serviços de auditoria das demonstrações financeiras. Todos os números para fins de recolhimento à AGENERSA são produzidos e recolhidos unicamente pela Companhia, não tendo o auditor independente qualquer responsabilidade sobre esses valores, não havendo, portanto, perda de independência ou objetividade dos auditores independentes.



RELAÇÃO COM INVESTIDORES

ri@riomaisaneamento.com.br

+55 21 3961-7000

<https://www.riomaisaneamento.com.br/relacao-com-investidores>